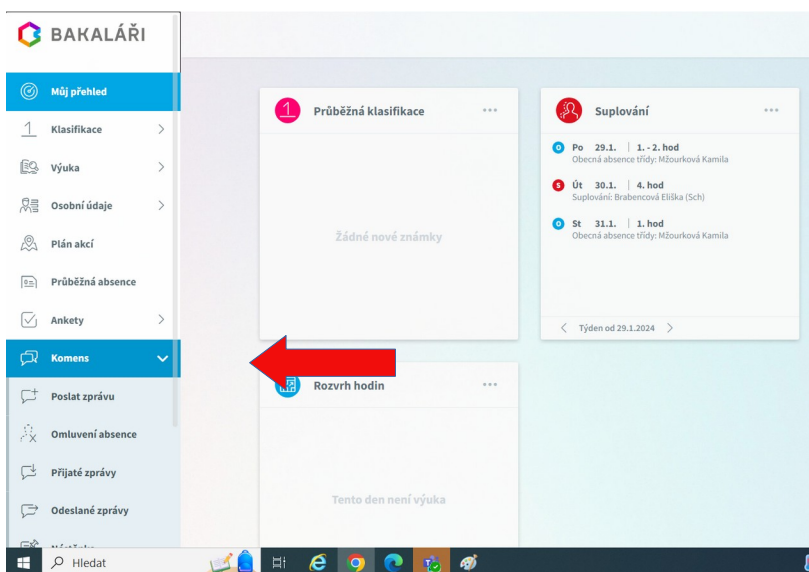
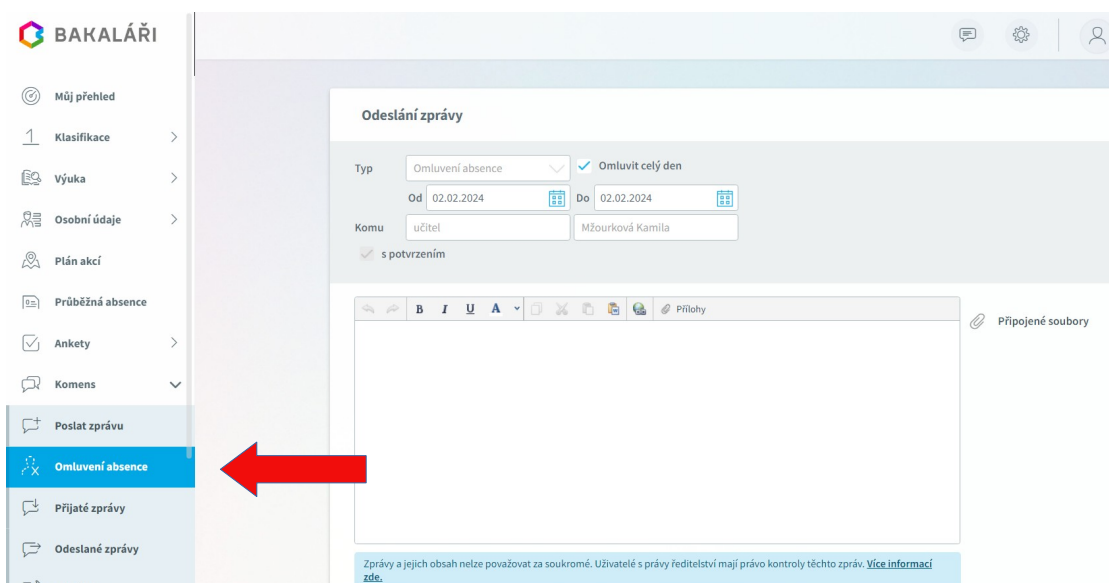


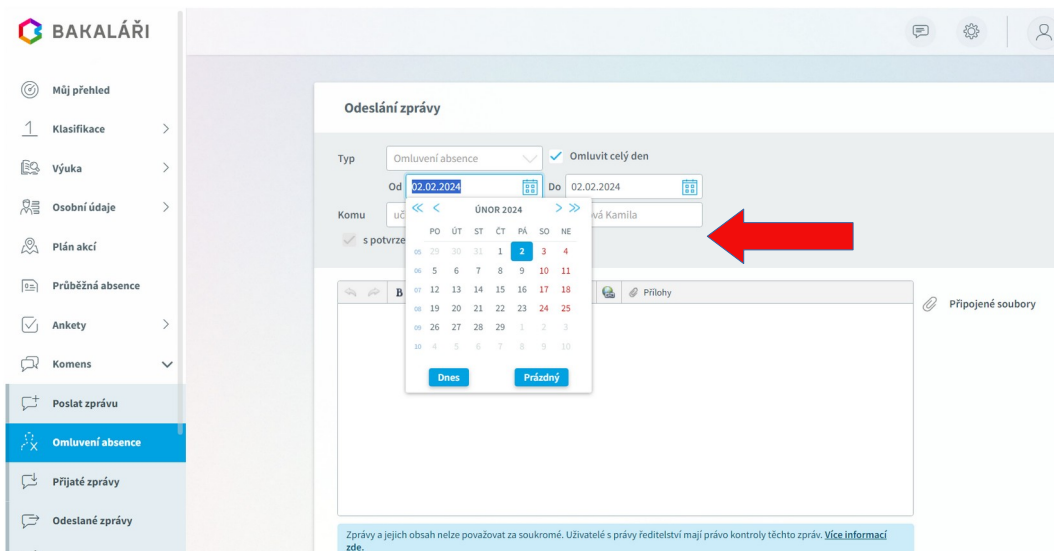
1) Po přihlášení na webové stránce <https://zsbechovice.bakalari.cz> otevřeme v levém sloupci možnost KOMENS a zvolíme Poslat zprávu.



2) Dále zvolíme možnost Omluvení absence



3) Na tomto místě definujeme od kdy do kdy dítě omlouváme a připojujeme taktéž text omluvenky.



4) Pokud máme zadáno období, na které omlouváme a daný text, můžeme omluvenku odeslat.

The screenshot shows the 'BAKALÁŘI' web application interface. On the left is a navigation menu with items like 'Můj přehled', 'Klasifikace', 'Výuka', 'Osobní údaje', 'Plán akcí', 'Průběžná absence', 'Ankety', 'Komens', 'Poslat zprávu', 'Omluvení absence', 'Přijaté zprávy', and 'Odeslané zprávy'. The 'Omluvení absence' option is highlighted in blue. The main content area is for creating an absence notice. It includes a 'Typ' dropdown set to 'Omluvení absence' with a checked option 'Omluvit celý den'. There are date pickers for 'Od' (02.02.2024) and 'Do' (06.02.2024). The 'Komu' field is set to 'učitel' and 'Mžourková Kamila'. A checkbox 's potvrzením' is checked. Below this is a rich text editor with a toolbar containing icons for undo, redo, bold, italic, underline, text color, background color, link, unlink, list, and attachments. The text in the editor reads: 'Dobrý den, omlouvám syna/dceru z důvodu nemoci. Děkuji.' To the right of the editor is a section for 'Připojené soubory'. At the bottom of the form, there are two buttons: 'Zrušit' and 'Odeslat'. A red arrow points to the 'Odeslat' button. A light blue information box at the bottom of the text area states: 'Zprávy a jejich obsah nelze považovat za soukromé. Uživatelé s právy ředitelství mají právo kontroly těchto zpráv. [Více informací zde.](#)'